

О Т Ч Е Т

О ТЕСТОВЫХ ИСПЫТАНИЯХ, ПРОВЕДЕННЫХ С ЦЕЛЮ ОПРЕДЕЛЕНИЯ УРОВНЯ ЗНАНИЯ И ВЛАДЕНИЯ ИНОСТРАННЫМ ЯЗЫКОМ



2019

DAVLAT TEST
MARKAZI

— 2020 —



COMMON EUROPEAN
FRAMEWORK OF
REFERENCE

ПРЕТЕНДЕНТЫ

20

УЧАСТВОВАЛИ
423

17

ПОЛУЧИЛИ
СЕРТИФИКАТ
215



20

ПРЕТЕНДЕНТЫ

УЧАСТВОВАЛИ
13783

18

ПОЛУЧИЛИ
СЕРТИФИКАТ
6206



ПРЕТЕНДЕНТЫ

20

УЧАСТВОВАЛИ
14869

19

ПОЛУЧИЛИ
СЕРТИФИКАТ
3571



ЦЕЛЬ:

ДАТЫ ПРОВЕДЕНИЯ

**ВЫПОЛНЕНИЕ ЗАДАЧ,
ОПРЕДЕЛЕННЫХ В
ПОСТАНОВЛЕНИИ
КАБИНЕТА МИНИСТРОВ
РЕСПУБЛИКИ УЗБЕКИСТАН
ЗА № 352 ОТ 31.12.2013г.**

**АПРЕЛЬ-МАЙ
ОКТАБРЬ
НОЯБРЬ**

**В разрезе
языков**



Английский язык
Участвовали - 14 055
Выполнили требования - 3272



Немецкий язык
Участвовали - 130
Выполнили требования - 34



Французский язык
Участвовали - 86
Выполнили требования - 11



Арабский язык
Участвовали - 537
Выполнили требования - 218



Корейский язык
Участвовали - 30
Выполнили требования - 15



Пушту
Участвовали - 1
Выполнили требования - 1



Японский язык
Участвовали - 5
Выполнили требования - 4



Китайский язык
Участвовали - 13
Выполнили требования - 10



Турецкий язык
Участвовали - 9
Выполнили требования - 4

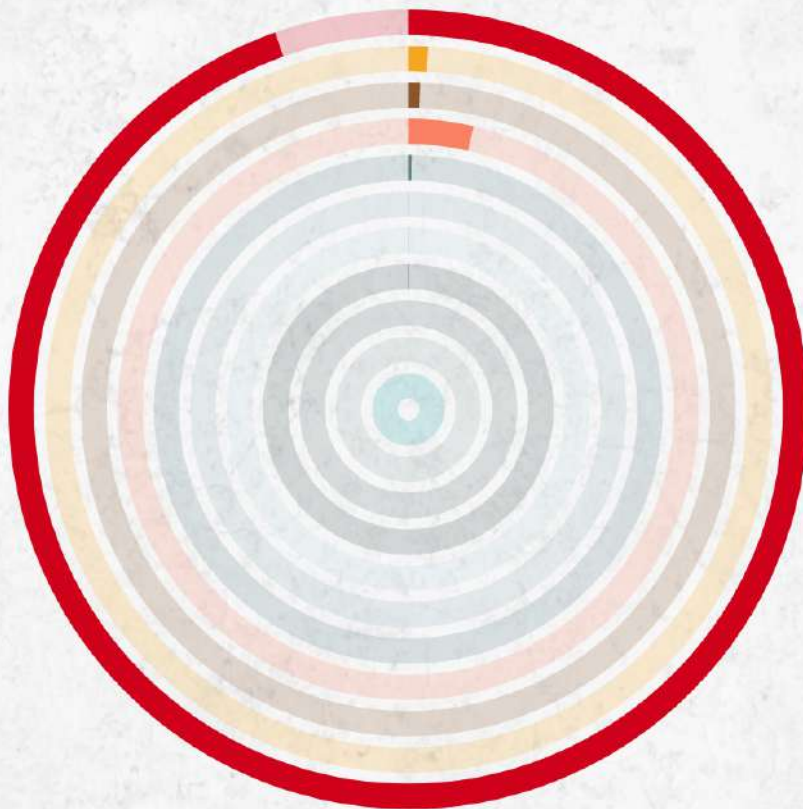


Форси
Участвовали - 2
Выполнили требования - 2



Испанский язык
Участвовали - 1
Выполнили требования - 0

Процентное соотношение языков



- Английский язык (94.53%)
- Немецкий язык (0.87%)
- Французский язык (0.58%)
- Арабский язык (3.61%)
- Корейский язык (0.2%)
- Японский язык (0.03%)
- Китайский язык (0.09%)
- Турецкий язык (0.06%)
- Форси (0.01%)
- Испанский язык (0.01%)
- Пушту (0.01%)

Процент выполнивших требования сертификата





Английский язык

- A2 - претендентов - 28, сертификат получили - 15 (53,6%)
- B1 - претендентов - 5999, сертификат получили - 2002 (33,4%)
- B2 - претендентов - 7908, сертификат получили - 1207 (15,3%)
- C1 - претендентов - 120, сертификат получили - 48 (40%)



Немецкий язык

- B1 - претендентов - 41, сертификат получили - 16 (39%)
- B2 - претендентов - 84, сертификат получили - 16 (19%)
- C1 - претендентов - 5, сертификат получили - 2 (40%)



Французский язык

- B1 - претендентов - 20, сертификат получили - 2 (10%)
- B2 - претендентов - 66, сертификат получили - 9 (13,6%)



Арабский язык

- B1 - претендентов - 19, сертификат получили - 3 (15,8%)
- B2 - претендентов - 493, сертификат получили - 196 (39,8%)
- C1 - претендентов - 25, сертификат получили - 19 (76%)



Китайский язык

- B2 - претендентов - 13, сертификат получили - 10 (76,9%)



Японский язык

- B2 - претендентов - 5, сертификат получили - 4 (80%)



Корейский язык

- B1 - претендентов - 4, сертификат получили - 2 (50%)
- B2 - претендентов - 25, сертификат получили - 12 (48%)
- C1 - претендентов - 1, сертификат получили - 1 (100%)



Испанский язык

- B2 - претендентов - 1, сертификат получили - 0



Турецкий язык

- В2 - претендентов - 9, сертификат получили - 4 (44,4%)



Фарси

- В2 - претендентов - 2, сертификат получили - 2 (100%)



Пушту

- В2 - претендентов - 1, сертификат получили - 1 (100%)

ДАнные в РАЗРЕЗЕ РЕГИОНОВ



РЕСПУБЛИКА
КАРАКАЛПАКСТАН

Участвовавшие в
тестировании - 352

Получившие
сертификат - 80

В процентах - 22,7



АНДИЖАНСКАЯ ОБЛАСТЬ

Участвовавшие в тестировании - 1039

Получившие сертификат - 243

В процентах - 23,4



НАМАНГАНСКАЯ ОБЛАСТЬ

Участвовавшие в тестировании - 1212

Получившие сертификат - 297

В процентах - 24,5



ФЕРГАНСКАЯ ОБЛАСТЬ

Участвовавшие в тестировании - 2072

Получившие сертификат - 327

В процентах - 15,8

24%

ПРОЦЕНТ ВЫПОЛНИВШИХ
ТРЕБОВАНИЯ СЕРТИФИКАТА
ПО РЕСПУБЛИКЕ УЗБЕКИСТАН



БУХАРСКАЯ ОБЛАСТЬ

Участвовавшие в тестировании - 1163

Получившие сертификат - 267

В процентах - 23,0



ХОРЕЗМСКАЯ ОБЛАСТЬ

Участвовавшие в тестировании - 1266

Получившие сертификат - 247

В процентах - 19,5



СУРХАНДАРЬИНСКАЯ ОБЛАСТЬ

Участвовавшие в тестировании - 540

Получившие сертификат - 123

В процентах - 22,8



**КАШКАДАРЬИНСКАЯ
ОБЛАСТЬ**

**Участвовавшие в
тестировании - 708**

**Получившие
сертификат - 123**

В процентах - 17,4



**ДЖИЗАКСКАЯ
ОБЛАСТЬ**

**Участвовавшие в
тестировании - 308**

**Получившие
сертификат - 67**

В процентах - 21,8



НАВОЙСКАЯ ОБЛАСТЬ

**Участвовавшие в
тестировании - 544**

**Получившие
сертификат - 124**

В процентах - 22,8



**САМАРКАНДСКАЯ
ОБЛАСТЬ**

**Участвовавшие в
тестировании - 944**

**Получившие
сертификат - 172**

В процентах - 18,2



**СЫРДАРЬИНСКАЯ
ОБЛАСТЬ**

**Участвовавшие в
тестировании - 276**

**Получившие
сертификат - 55**

В процентах - 19,9



**ТАШКЕНТСКАЯ
ОБЛАСТЬ**

**Участвовавшие в
тестировании - 495**

**Получившие
сертификат - 161**

В процентах - 32,5



**ГОРОД
ТАШКЕНТ**

**Участвовавшие в
тестировании - 3950**

**Получившие
сертификат - 1285**

В процентах - 32,5

МУЖЧИНЫ



ЖЕНЩИНЫ



**УЧАСТВУЮЩИЕ В
ТЕСТИРОВАНИИ**

ТЕСТИРОВАНИЕ

**УЧАСТВУЮЩИЕ В
ТЕСТИРОВАНИИ**

5562

9307

**ПОЛУЧИВШИЕ
СЕРТИФИКАТ**

РЕЗУЛЬТАТ

**ПОЛУЧИВШИЕ
СЕРТИФИКАТ**

1579

1992

**Процентное соотношение
выполнивших требования**

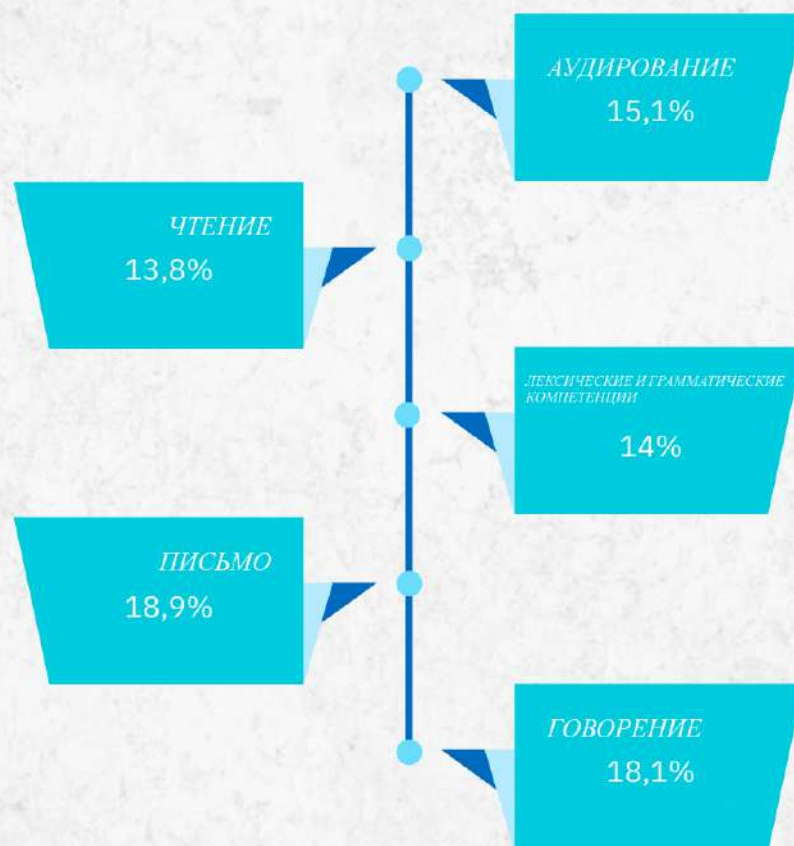
ПРОЦЕНТЫ

**Процентное соотношение
выполнивших требования**

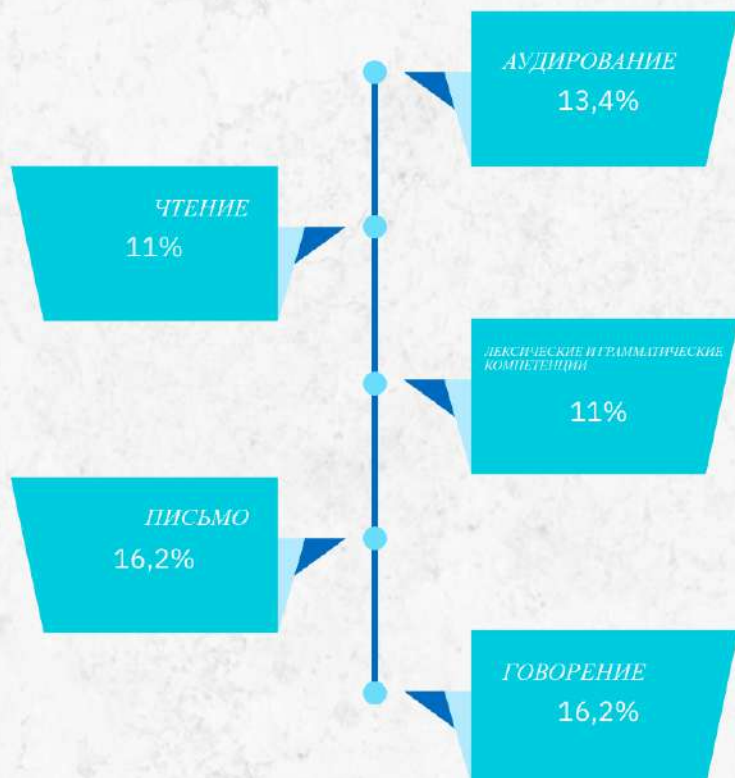
28,4%

21,4%

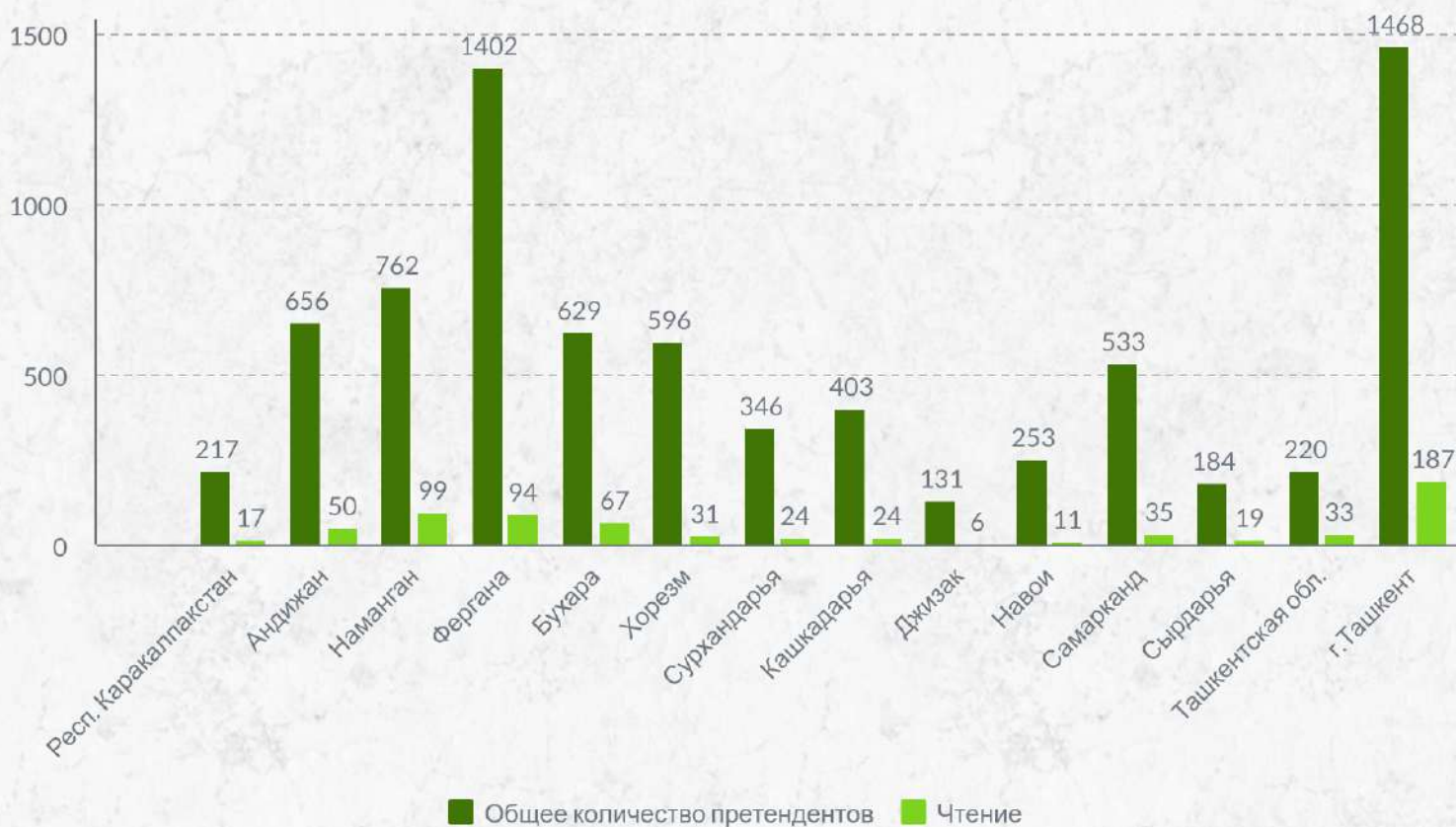
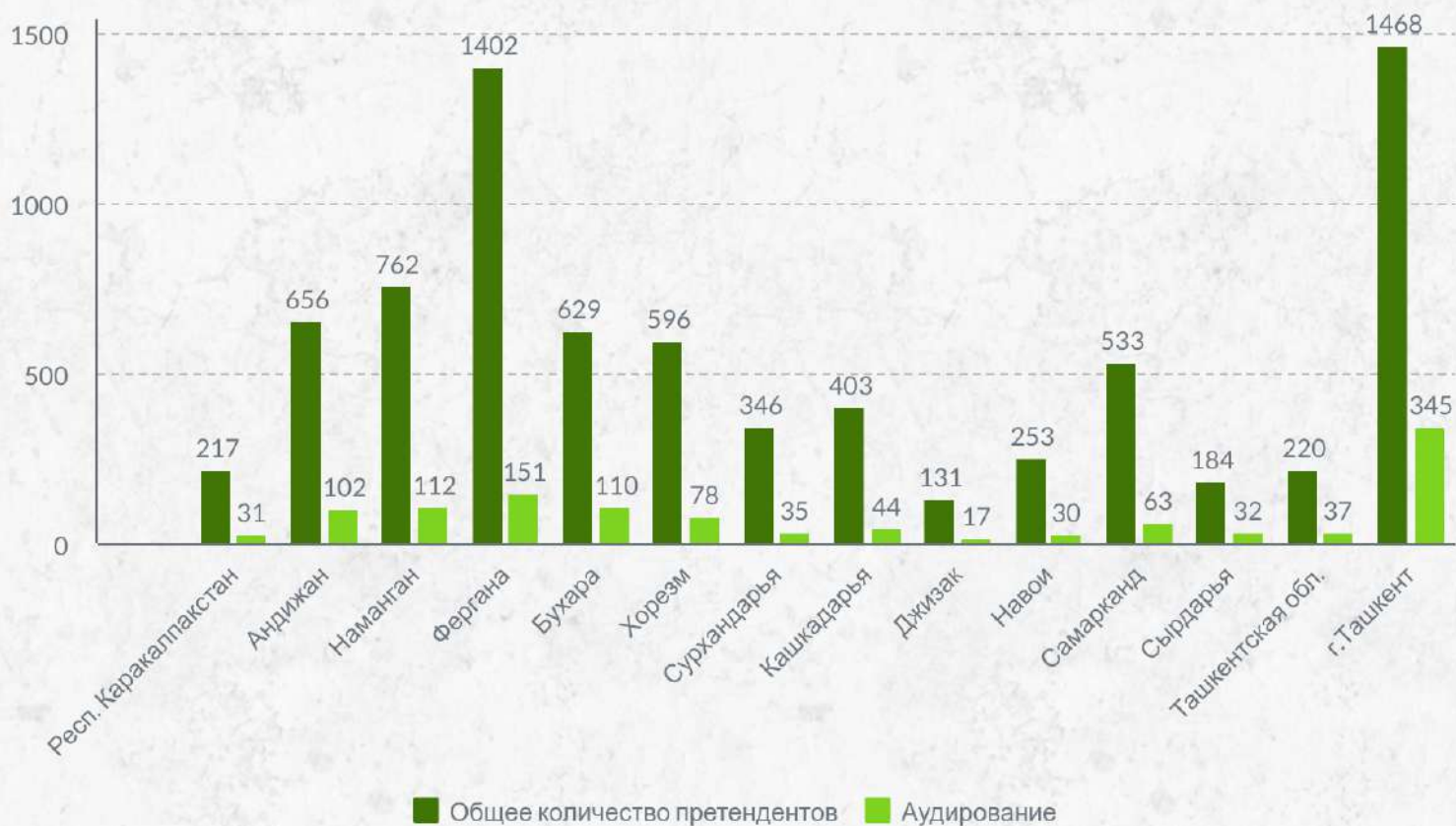
Сравнительные данные средних баллов на уровень
B1 по английскому языку

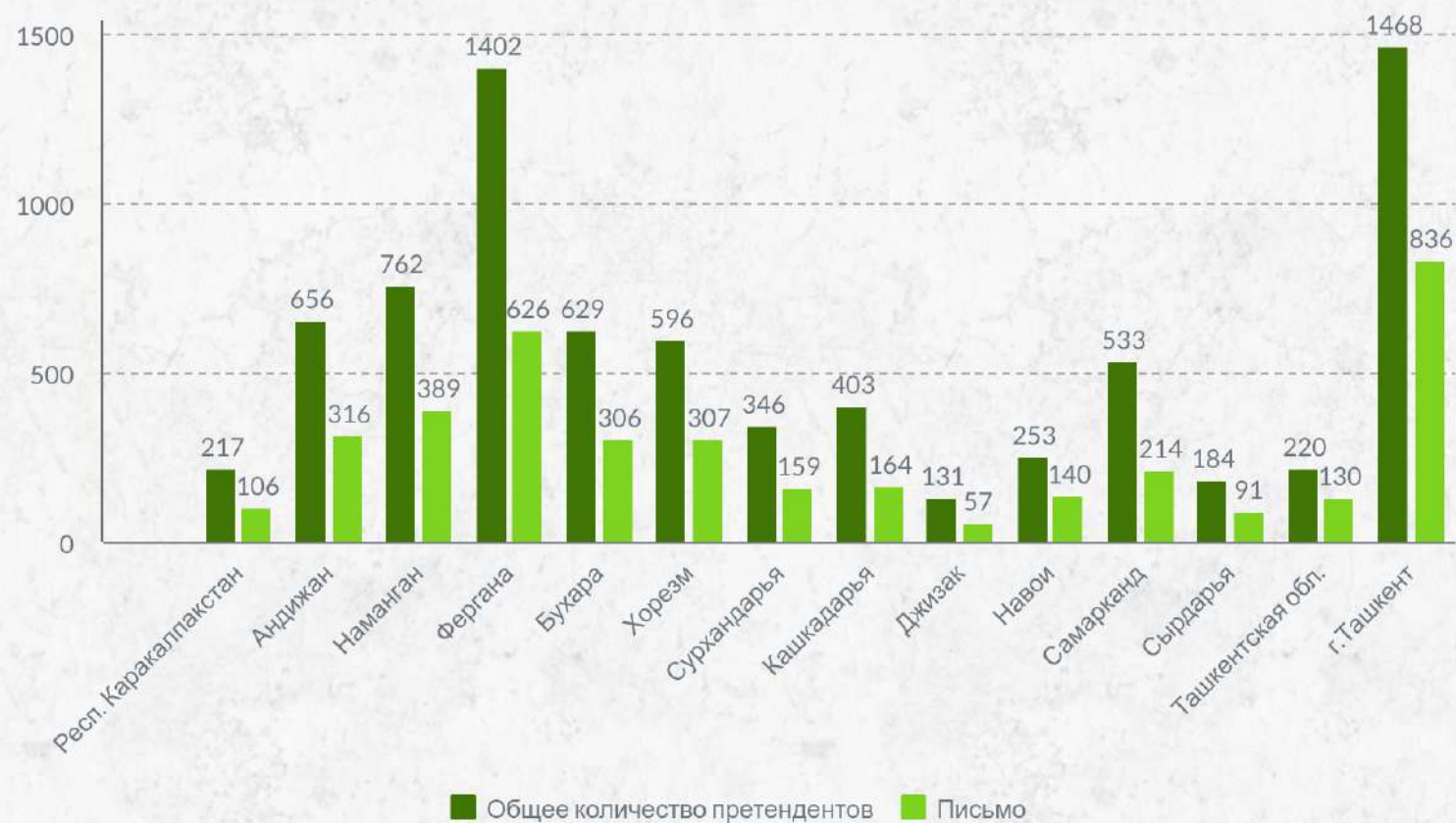
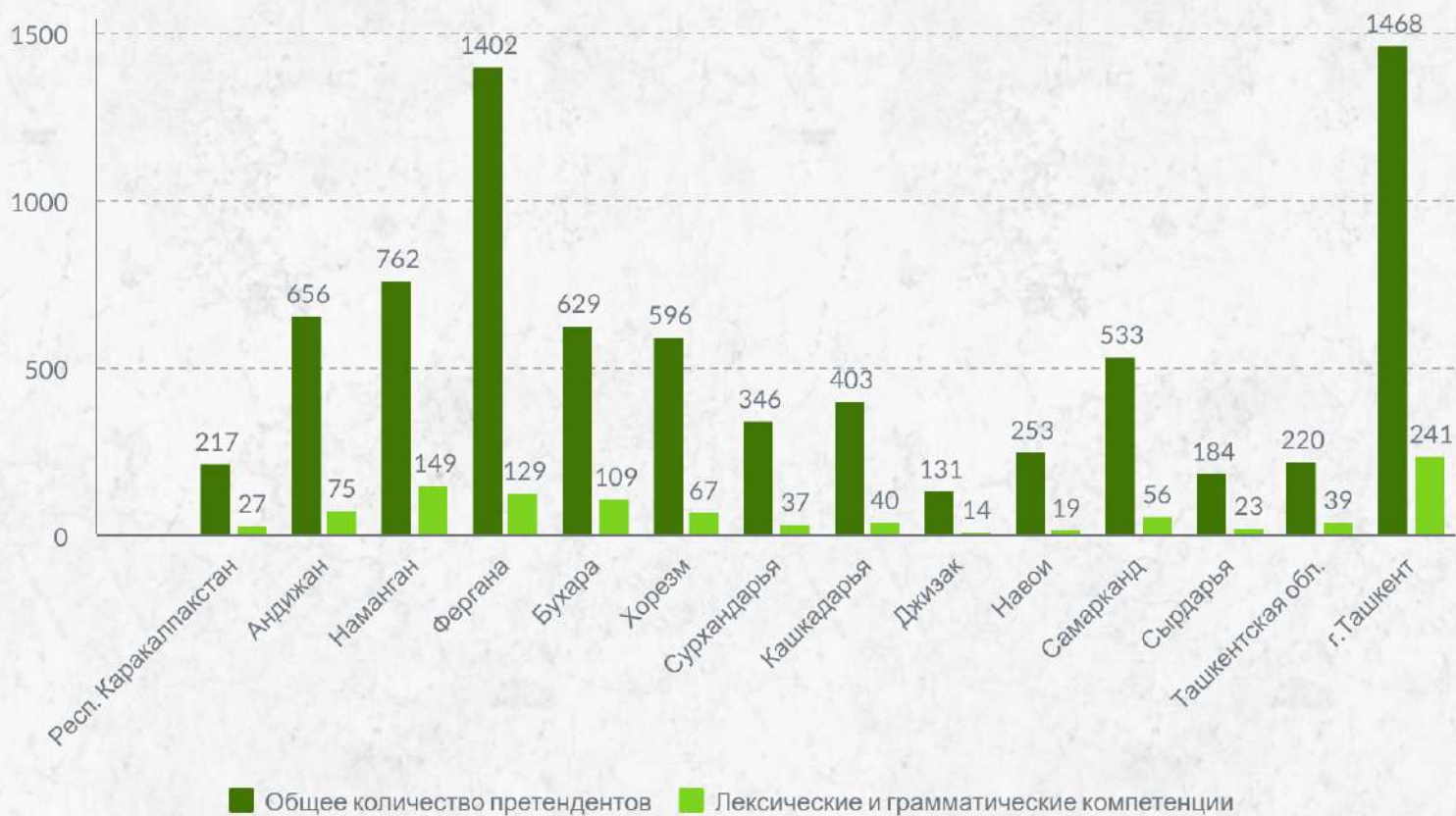


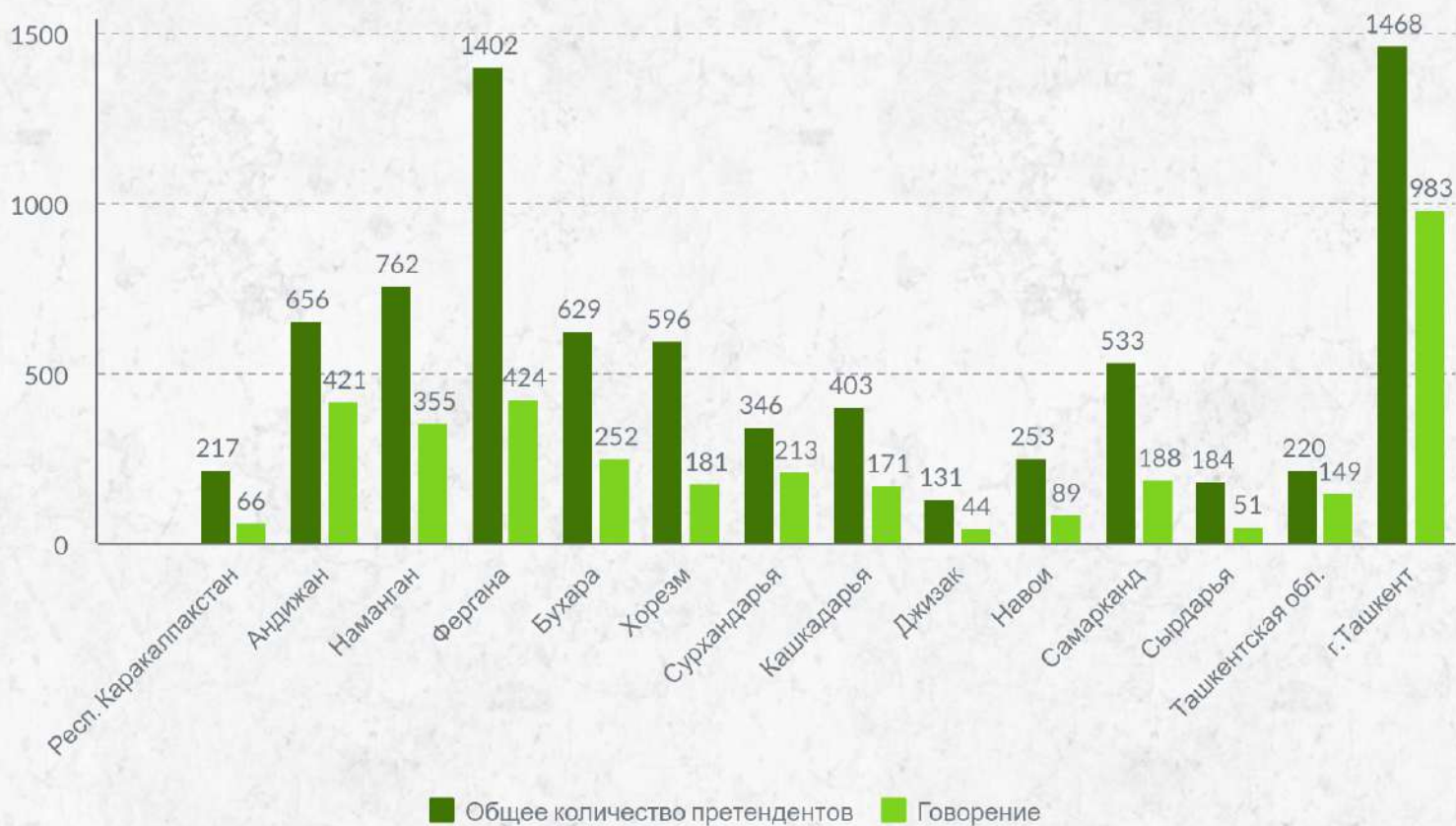
Сравнительные данные средних баллов на уровень
B2 по английскому языку



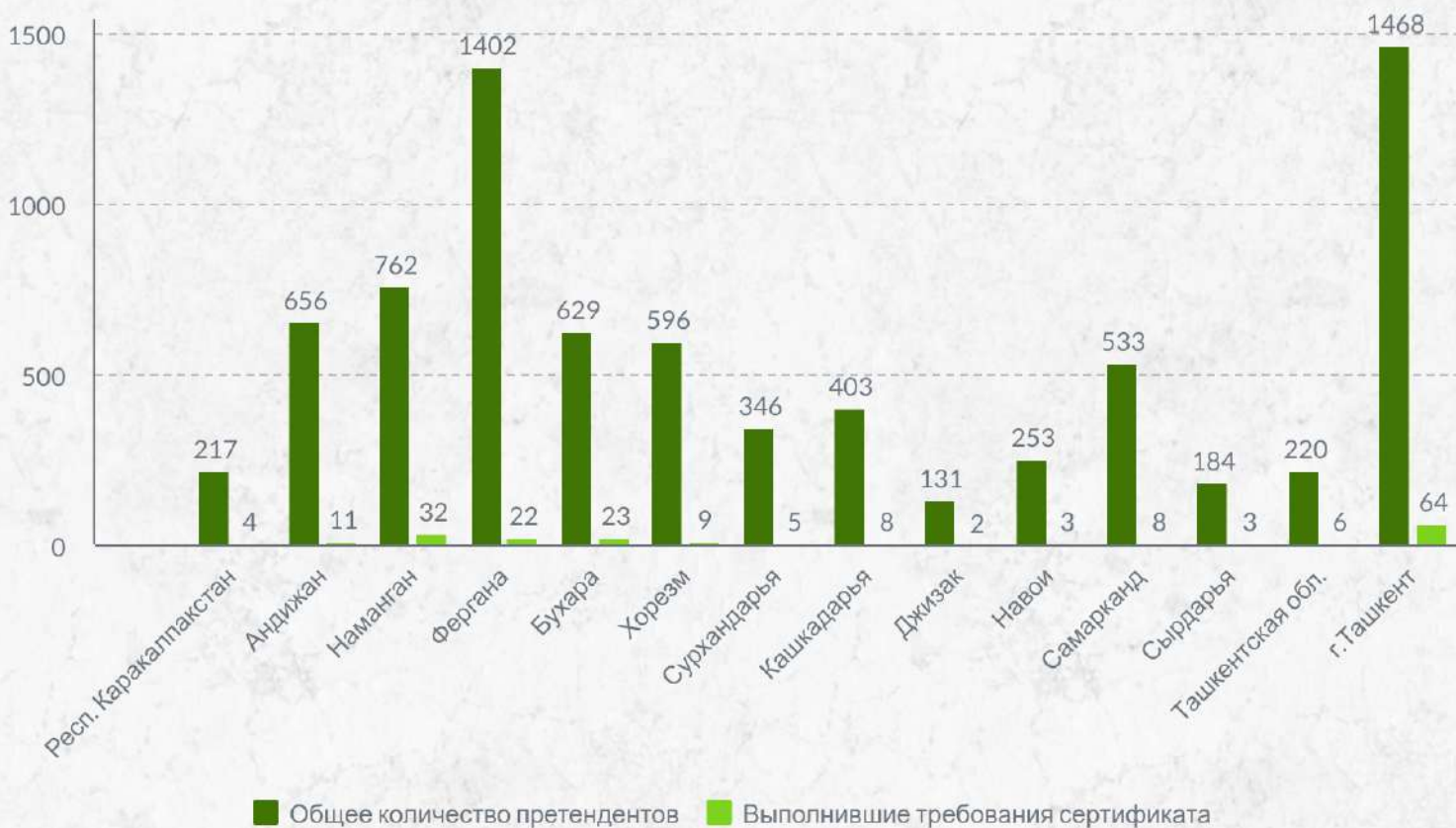
Информация о претендентах, которые набрали 60% от максимального (проходной балл для получения квалификационного сертификата на уровень владения иностранным языком) **по английскому языку на уровень В2.**







Данные об общем количестве выполнивших требования сертификата (60% от максимального балла) по английскому языку **по аудированию, чтению, лексическим и грамматическим компетенциям, письму и говорению на уровень B2**



ПРОВЕДЕННЫЙ НАМИ СТАТИСТИЧЕСКИЙ АНАЛИЗ ИТОГОВ ТЕСТОВЫХ ИСПЫТАНИЙ ДЛЯ ОПРЕДЕЛЕНИЯ УРОВНЯ ВЛАДЕНИЯ ИНОСТРАННЫМ ЯЗЫКОМ И ПОЛУЧЕНИЯ КВАЛИФИКАЦИОННОГО СЕРТИФИКАТА НА УРОВНИ А2, В1, В2 И С1 ПОЗВОЛЯЕТ ПРОАНАЛИЗИРОВАТЬ ЯЗЫКОВЫЕ КОМПЕТЕНЦИИ ПРЕТЕНДЕНТОВ В РАЗРЕЗЕ ЯЗЫКОВ И РЕГИОНОВ, СРАВНИТЬ ИХ, ВЫЯВИТЬ ОПРЕДЕЛЕННЫЕ ТЕНДЕНЦИИ В УРОВНЕ ПОДГОТОВКЕ КОНТИНГЕНТА ПО ИНОСТРАННЫМ ЯЗЫКАМ.

В ТОЖЕ ВРЕМЯ ПРОВЕДЕНИЕ ПОДОБНОГО СТАТИСТИЧЕСКОГО АНАЛИЗА РЕЗУЛЬТАТОВ ТЕСТОВЫХ ИСПЫТАНИЙ РАССМАТРИВАЕТСЯ НАМИ КАК ОСНОВА СОВЕРШЕНСТВОВАНИЯ НЕПОСРЕДСТВЕННО САМОГО ИНСТРУМЕНТА ПЕДАГОГИЧЕСКИХ ИЗМЕРЕНИЙ - ТЕСТОВЫХ ЗАДАНИЙ ПО РАЗДЕЛАМ «АУДИРОВАНИЕ», «ЧТЕНИЕ», «ЛЕКСИЧЕСКИЕ И ГРАММАТИЧЕСКИЕ КОМПЕТЕНЦИИ», «ПИСЬМО» И «ГОВОРЕНИЕ».

В НАСТОЯЩЕЕ ВРЕМЯ ПРОДОЛЖАЕТСЯ РАБОТА ПО РАЗРАБОТКЕ В СООТВЕТСТВИИ С ТРЕБОВАНИЯМИ МЕЖДУНАРОДНО-ПРИЗНАННЫХ СТАНДАРТОВ ТЕСТОВЫХ ЗАДАНИЙ НОВОГО ФОРМАТА ПО ИНОСТРАННЫМ ЯЗЫКАМ И ДАЛЬНЕЙШЕЕ ВНЕДРЕНИЕ НАЦИОНАЛЬНОЙ ТЕСТОВОЙ СИСТЕМЫ ОЦЕНКИ УРОВНЯ ЗНАНИЯ ИНОСТРАННЫХ ЯЗЫКОВ.

СПАСИБО,
ЧТО ВЫ С НАМИ!